

**CELSO
LISBOA**
Centro Universitário

E-BOOK | 2

Guia do **Estudante**

Graduação



Sumário

• Introdução	03
• Principais ferramentas de aprendizagem	04
• Portal do Aluno	04
- Como acessar o Portal do Aluno	04
- Mudança de senha	04
- App Portal Celso	05
- Tela Inicial	06
- Como emitir a Carteirinha de Estudante	07
- Bibliotecas	10
• Liga Online – Seu ambiente de estudos	11
- Como acessar o Liga Online	11
- App Liga Online (LOL)	11
- Funcionalidades	12
- Conteúdos	16
- Menu	17
- Interações	18
- Eventos	19
Como acessar as aulas ao vivo	20
Atividades práticas	20
Notificações	20
Como funciona o sistema de notas	21
• Microsoft Teams	22
Como acessar o Teams	22
Minhas equipes	23
Minhas aulas no Teams	24
• Informações Acadêmicas	25
• Conheça nossos coordenadores	25
• Calendário Acadêmico	28
• Fale com a gente	29
• Ticket de Atendimento	29
No Portal do Aluno	29
No App Portal Celso	30
No Liga Online (LOL)	30
• WhatsApp	31
• Central de Atendimento	31

Introdução

O E-book Guia do Estudante é um material preparado especialmente para você, que acaba de chegar na Celso Lisboa e tem muito o que explorar nessa jornada de aprendizagem, crescimento profissional e sucesso.

Para guiar seus próximos passos com a gente, **reunimos as principais informações:** acesso às suas ferramentas de aprendizagem, nossos contatos para atendimento, apresentação de coordenadores e muito mais!

Vamos lá!



Principais ferramentas de aprendizagem

Portal do Aluno

Plataforma onde estão todos os seus serviços e informações acadêmicas, como Liga Online – Seu ambiente de estudos, quadro de horários, declarações online, financeiro, notas do semestre, bibliotecas, oportunidades de estágio e muito mais!

ACESSE O PORTAL DO ALUNO

Login: seu CPF (sem ponto ou traço) | **Senha inicial:** Celso@123

Mudança de senha

No primeiro acesso, redefina a senha para uma de sua confiança contendo letra maiúscula, minúscula, caractere especial e números.

Desktop

CELSO LISBOA
Centro Universitário

PORTAL DO ALUNO

ACESSAR

[Esqueceu sua senha?](#)

CELSO LISBOA
Centro Universitário

PORTAL DO ALUNO

ESQUECEU SUA SENHA?

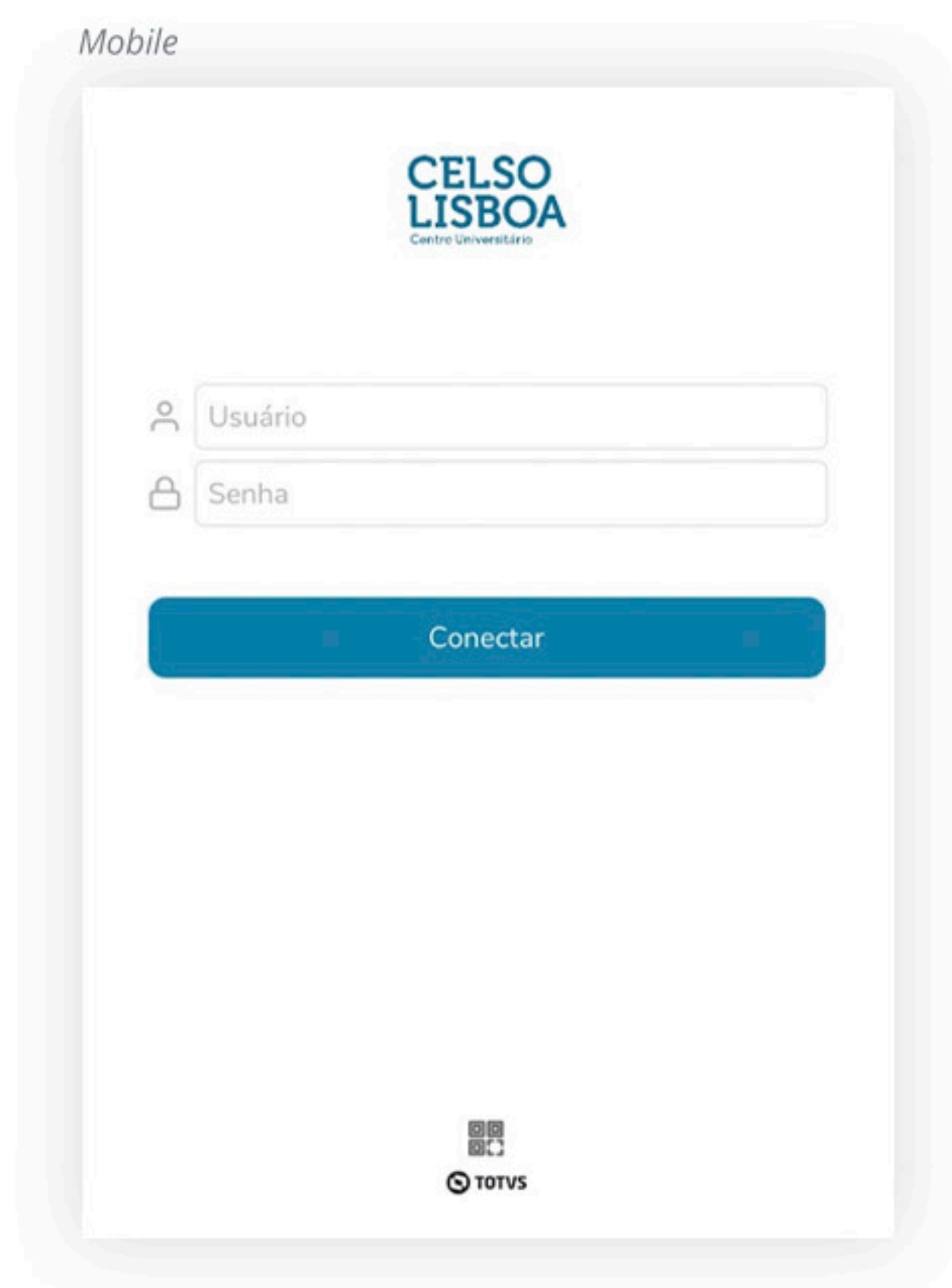
CONTINUAR

[Voltar para o formulário de login](#)

Principais ferramentas de aprendizagem

Portal do Aluno

Mobile



App Portal Celso

O Portal do Aluno também cabe na sua mão! De onde você estiver, confira informações acadêmicas, abra tickets de atendimento, solicite declarações estudantis e muito mais em um único app.

Use o mesmo login e senha da versão web.

Baixe agora!



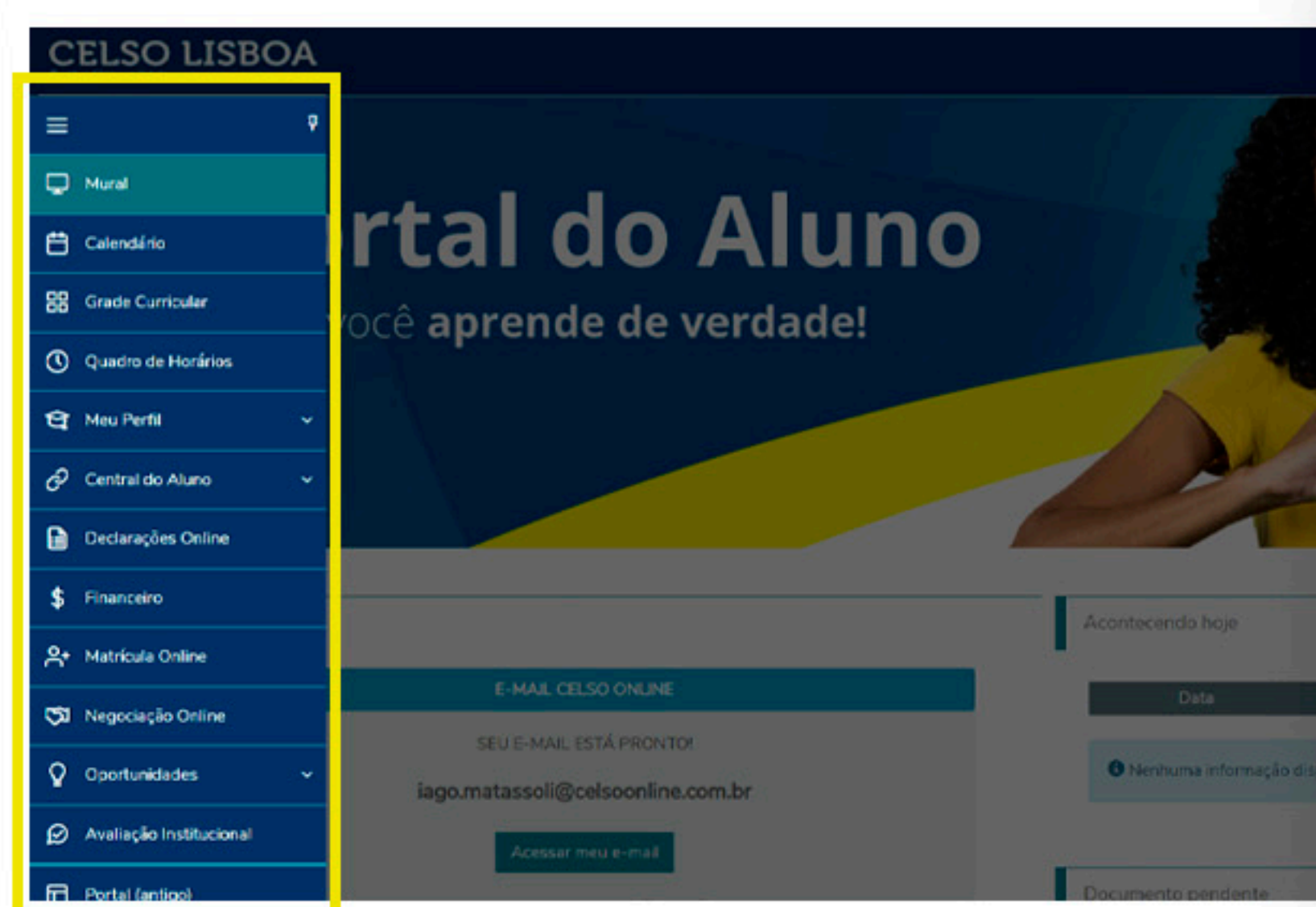
Principais ferramentas de aprendizagem

Portal do Aluno

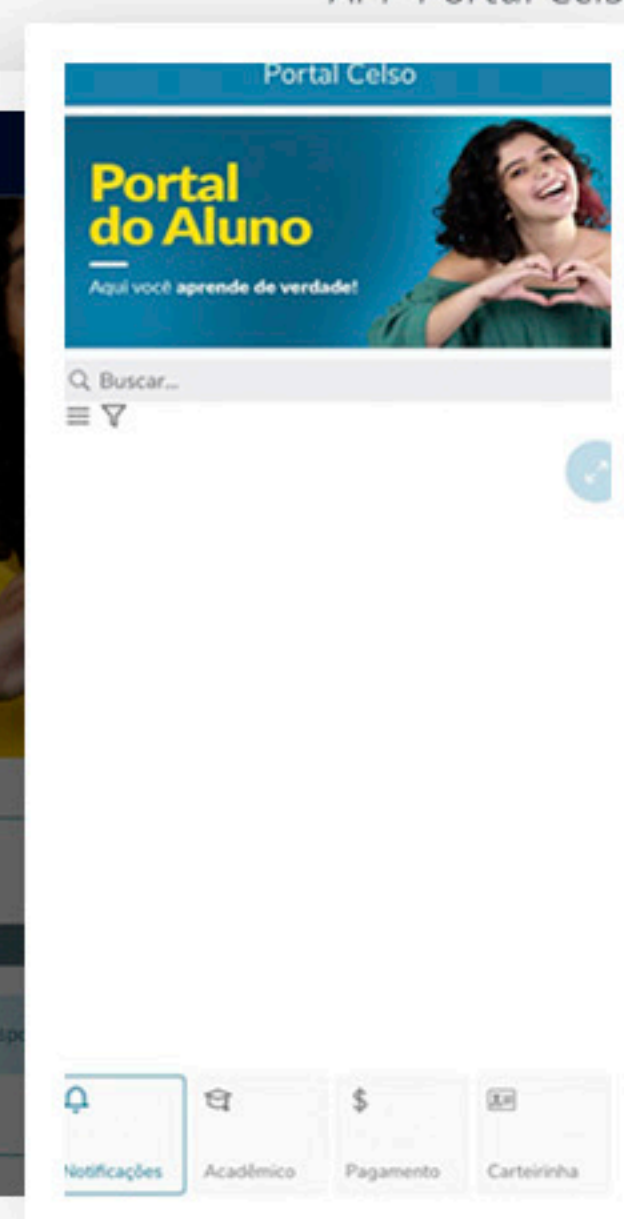
Tela inicial

Essa é a sua tela inicial do Portal do Aluno. Aqui, você encontrará seu acesso ao Liga Online - seu ambiente de estudos, seu e-mail institucional e os direcionamentos para login nas plataformas Outlook e Teams.

Desktop



APP Portal Celso



Menu: do lado esquerdo superior da tela, encontre todos os serviços acadêmicos disponíveis para você:

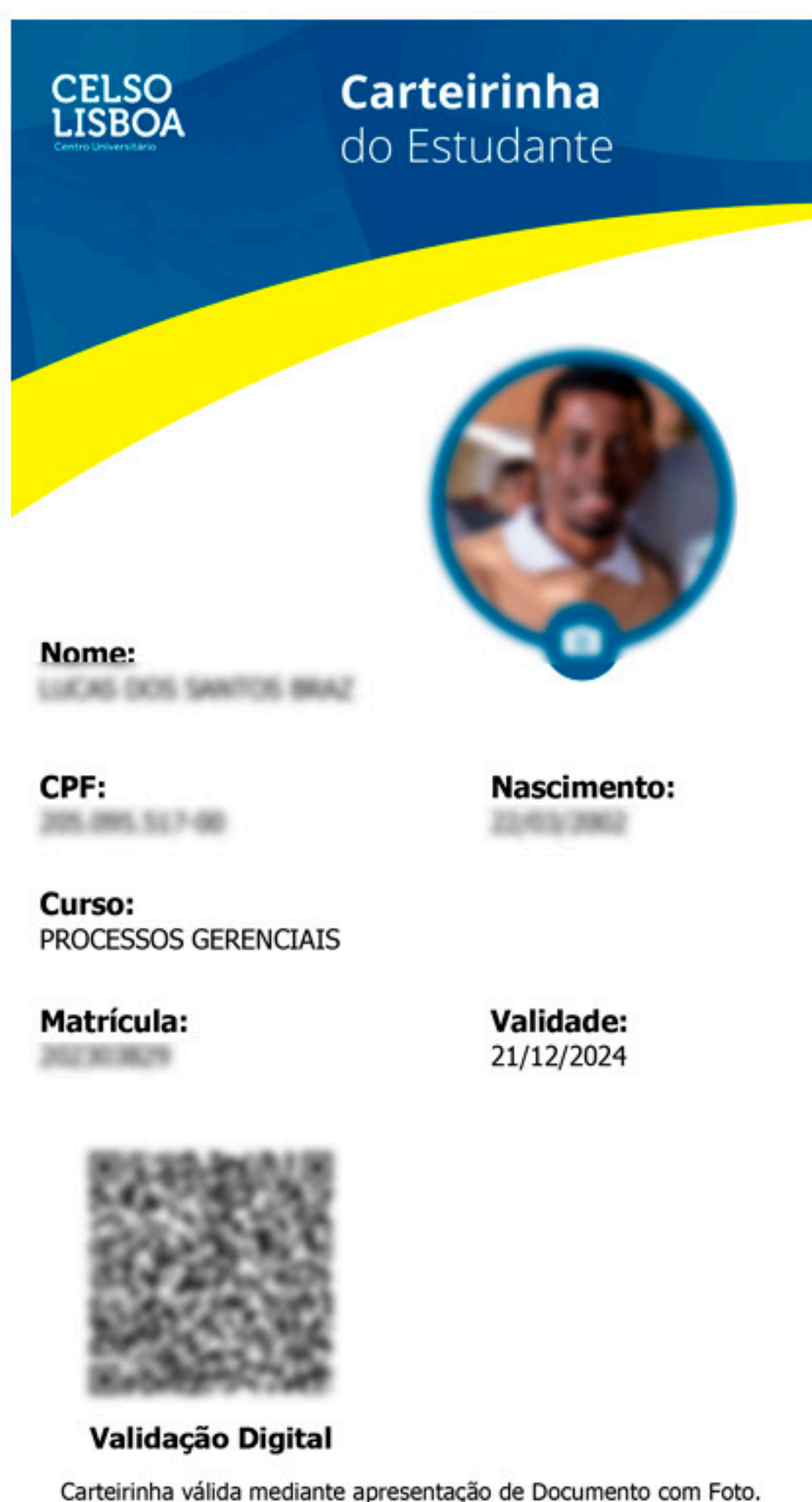
- Calendário
- Grade Curricular
- Quadro de Horários
- Meu perfil (Desempenho, Faltas, Notas e Ocorrências)
- Central do Aluno (Atendimento, Bibliotecas, Documentos, Guia do Estudante, Contrato)
- Declarações Online
- Financeiro
- Matrícula Online
- Negociação Online
- Oportunidades (Atividades Complementares e Estágio/Emprego)

Principais ferramentas de aprendizagem

Portal do Aluno

Como emitir a Carteirinha do Estudante?

A sua carteirinha é um **documento estudantil para usufruir dos benefícios da Lei de Meia Entrada**. Garanta até 50% de desconto em atividades de educação e lazer como cinemas, teatros, shows e eventos em geral.

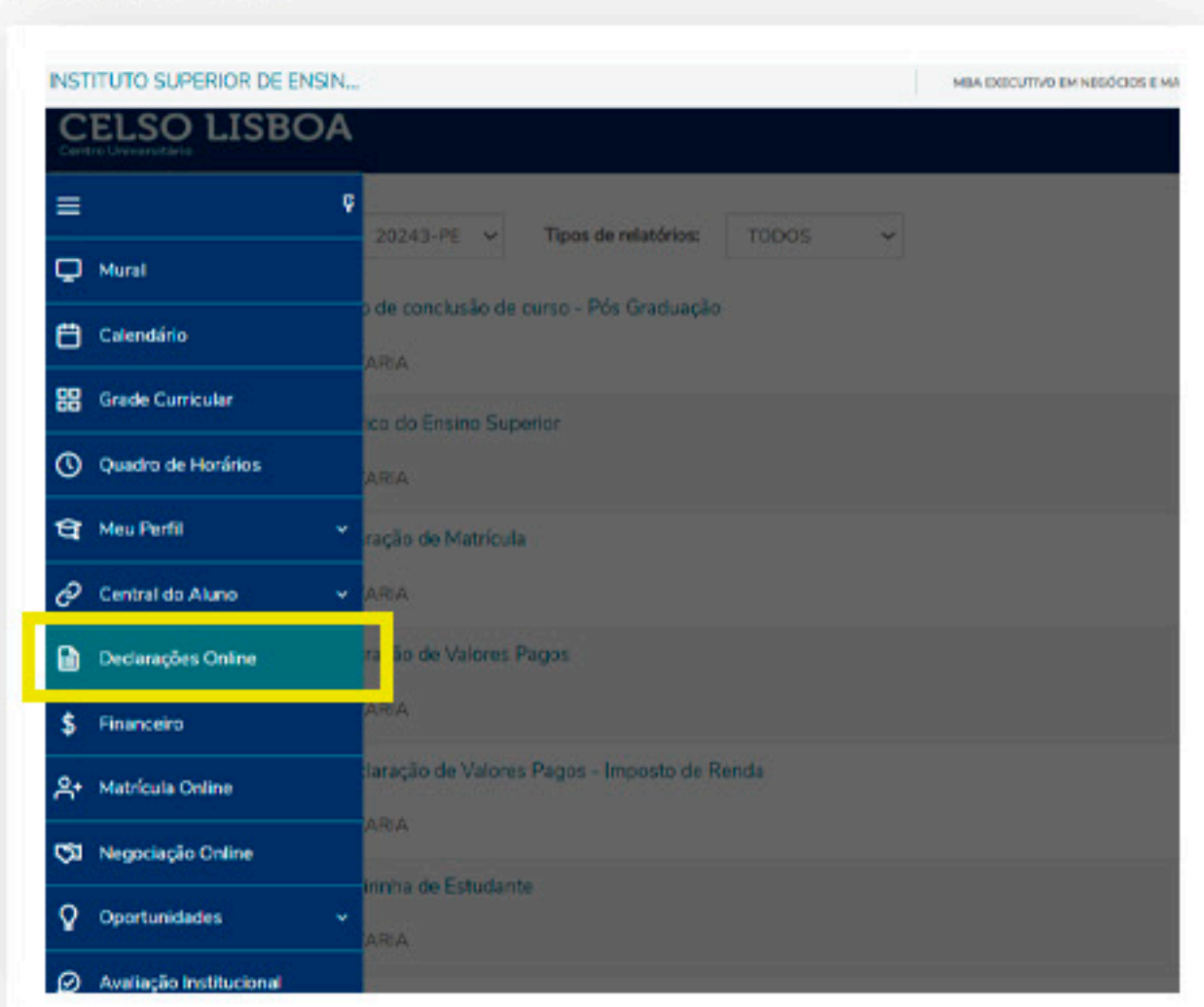


Principais ferramentas de aprendizagem

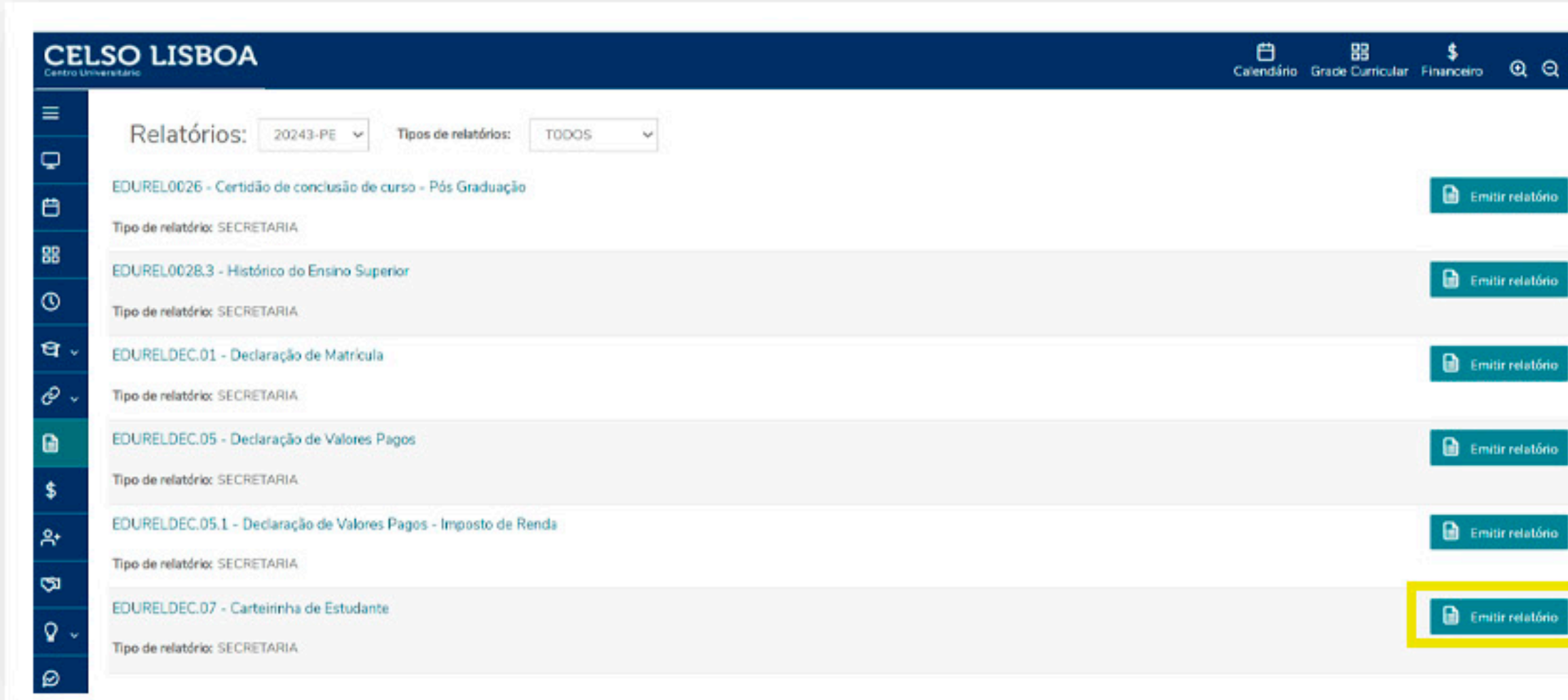
Portal do Aluno

Como emitir a Carteirinha do Estudante?

Portal do Aluno



- Acesse o **Portal do Aluno**
- Clique em **Menu**
- **Declarações Online**
- **Carteirinha do Estudante**
- **Emitir Relatório**

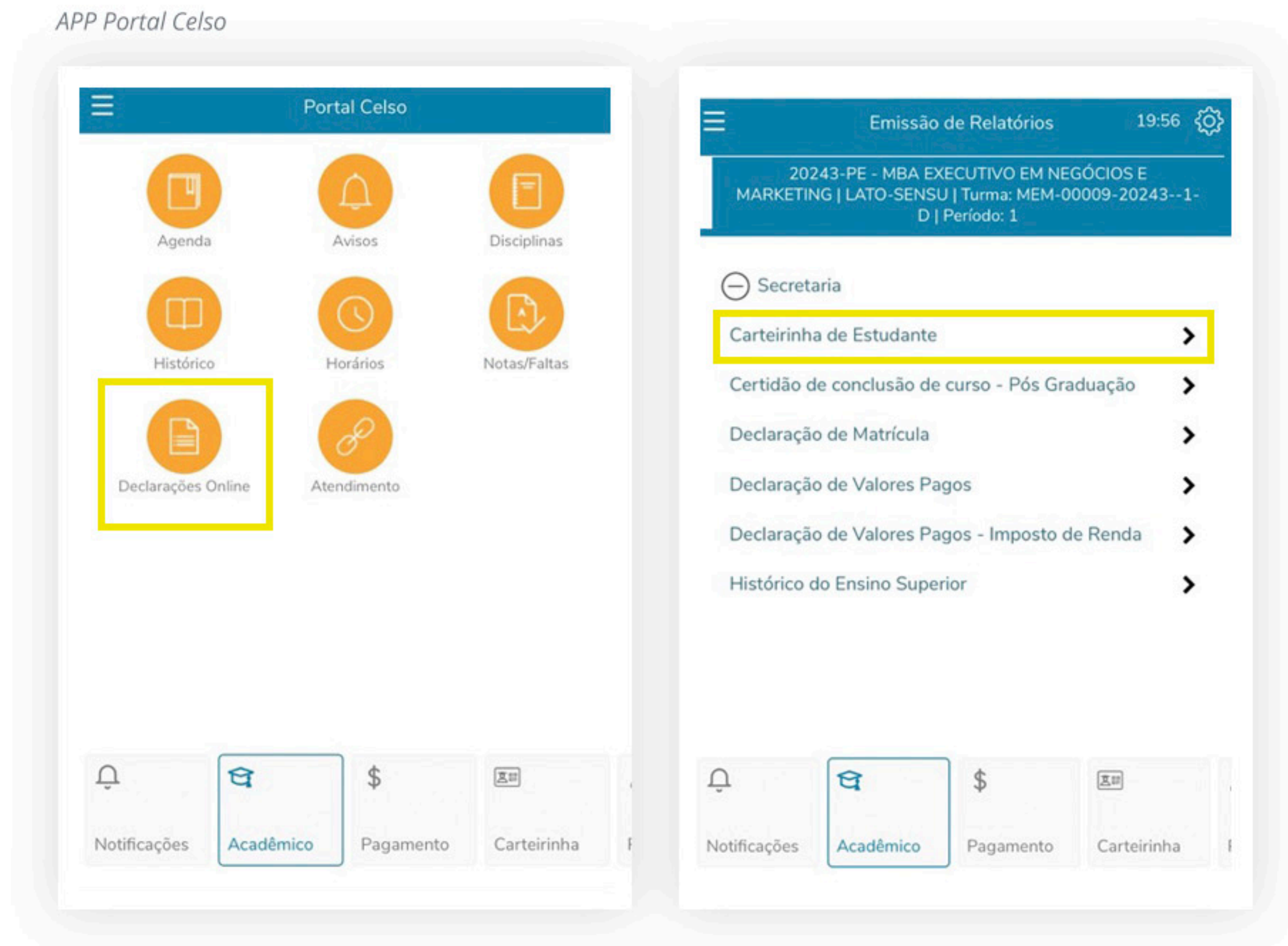


Principais ferramentas de aprendizagem

Portal do Aluno

Como emitir a Carteirinha do Estudante?

APP Portal Celso



Como incluir foto na carteirinha?

Para incluir a foto na sua Carteirinha de Estudante, você deverá abrir um ticket contendo a imagem seguindo o passo a passo:

Central de Atendimento > Atendimento > Dados Cadastrais > Alteração de Dados Cadastrais

Principais ferramentas de aprendizagem

Portal do Aluno

Bibliotecas

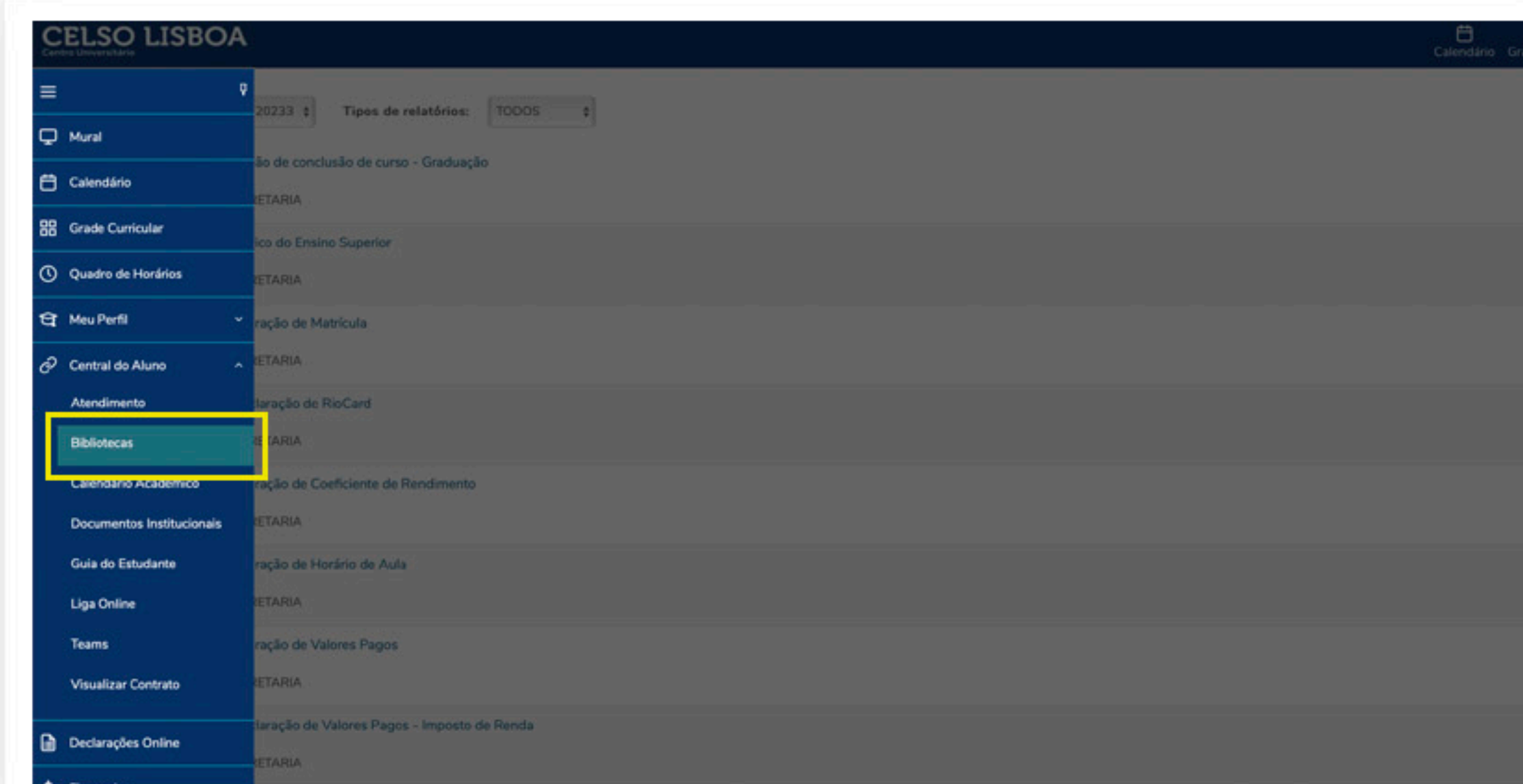
Em Bibliotecas, você terá acesso a uma grande base teórica dos seus estudos. Realize buscas do conteúdo desejado digitando o nome da publicação ou do autor.

Como acessar:

- 1 | Entre no **Portal do Aluno**
- 2 | Clique no **menu superior esquerdo**
- 3 | Escolha **Central do Aluno e depois Bibliotecas**

Acervo disponível para você:

- Acervo
- Pearson
- Revista Presença
- Periódicos - Acesso Livre
- Repositório TCC
- Revista dos Tribunais Online



Principais ferramentas de aprendizagem

Liga Online (LOL)

É o seu ambiente de estudos, onde você acessa o conteúdo das suas aulas, desenvolve projetos práticos, participa de eventos online e acompanha a evolução do seu currículo.

Você pode acessar o **Liga Online – seu ambiente de estudos através do desktop pela web e pelo celular.**

ACESSE O LIGA ONLINE
Seu ambiente de estudos



Login: CPF (sem ponto ou traço)
ou e-mail institucional

Senha: CPF

App Liga Online (LOL)

Torne seu **acesso ao Liga Online muito mais prático!** Estude de onde e quando quiser em um único app:

Baixe agora!



Principais ferramentas de aprendizagem

Liga Online (LOL)

Funcionalidades



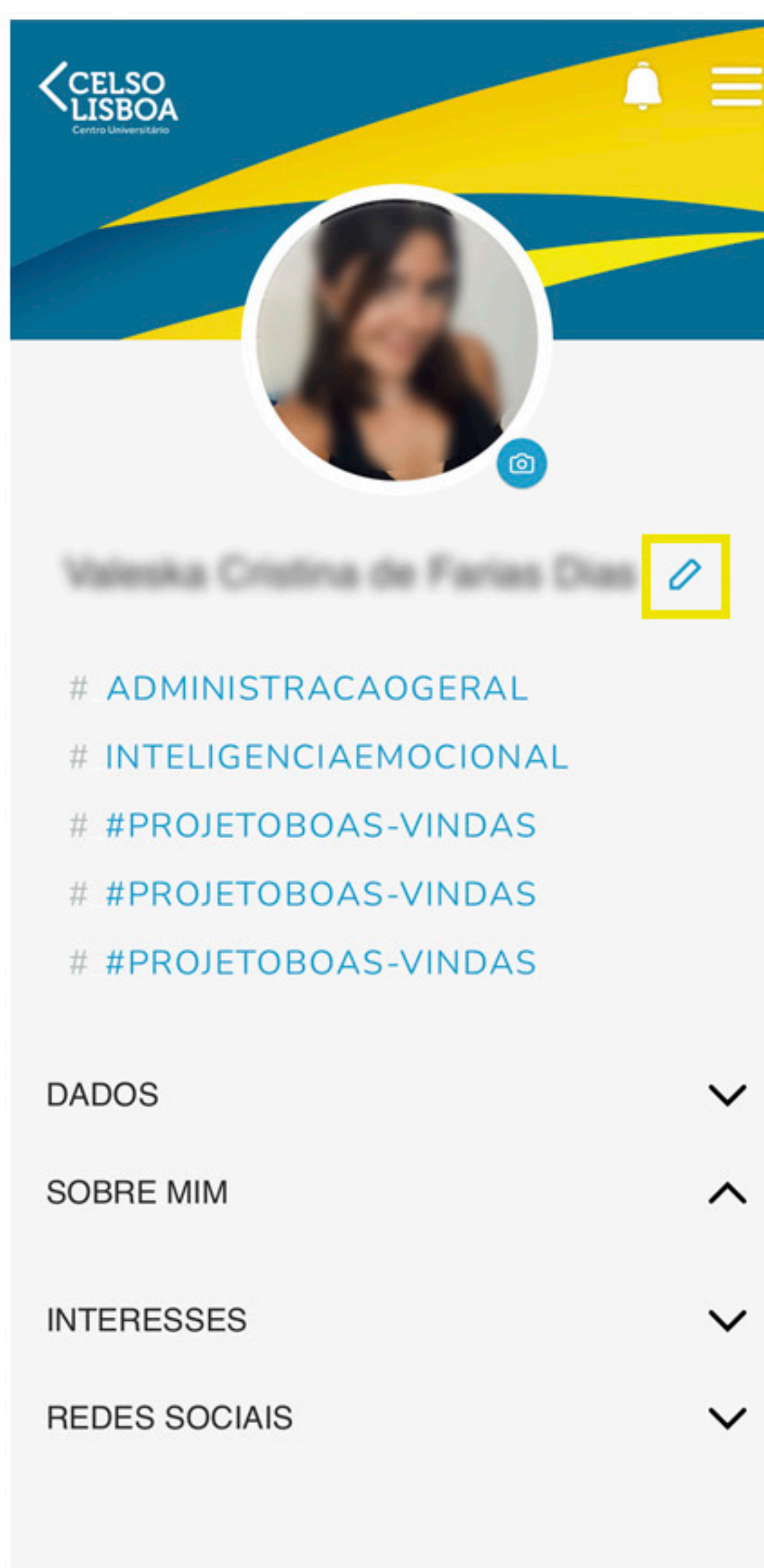
Tela Inicial

- **Dados pessoais** (nome, sobrenome e foto)
- **Competências** conquistadas no curso
- Meu **currículo**
- Meus **projetos**
- **Conteúdos** (Soft Skills e Foras de Série)

Principais ferramentas de aprendizagem

Liga Online (LOL)

Funcionalidades



Meu Currículo

Espaço para você **construir seu currículo profissional**, com informações sobre sua formação, interesses, habilidades profissionais, experiências, idiomas e perfil comportamental.

Conforme seu desenvolvimento nos projetos do curso, **você somará as competências adquiridas diretamente ao seu perfil**. Elas também estão destacadas como um selo ao lado da sua foto.

Para editar seus dados de perfil ou currículo, clique no ícone de lápis.

Principais ferramentas de aprendizagem

Liga Online (LOL)

Funcionalidades

The screenshot displays the LOL platform interface. At the top, there are search filters for 'administracaogeral', 'inteligenciaemocional', and '#PROJETOBOAS-VINDAS'. Below these is a 'Meu Currículo' button. The main section is titled 'Meus projetos' and features a card for 'Experiência Em Operação Digital - Eod'. The card includes a progress indicator at 0%, a welcome message 'SEJA BEM-VINDO À CELSO', and the text 'É hora de começar sua jornada!'. It also specifies 'Curso Livre' and '10 h' duration, along with the hashtag '#PROJETOBOAS-VINDAS'. Below the project card, there is a 'Conteúdos' section with the text 'Conheça as principais habilidades procuradas pelas grandes empresas.'

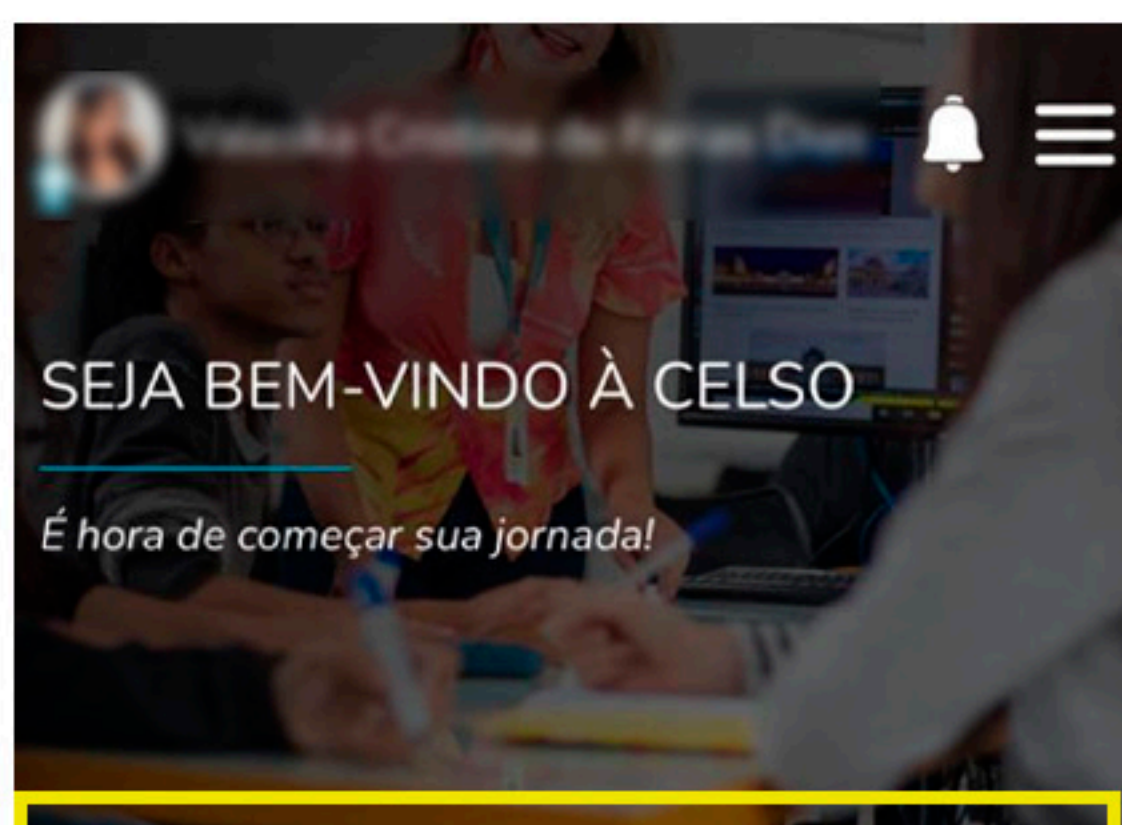
Meus projetos

Aqui você encontrará os projetos que desenvolverá ao longo do semestre.

Principais ferramentas de aprendizagem

Liga Online (LOL)

Funcionalidades



Meus projetos

Todos os projetos se iniciam pelo "**Entenda o seu projeto**", onde estão reunidas as informações resumidas do conteúdo que você aprenderá.

Os projetos possuem 3 fases e uma Entrega Final.

A cada fase, você fará atividades com apoio de textos, vídeos, podcasts e indicações de leitura para enriquecer seu aprendizado.

Você cumprirá **entregas parciais e testará seus conhecimentos com quizzes até a conclusão na Entrega Final.** Ambos irão compor sua nota na fase.

Principais ferramentas de aprendizagem

Liga Online (LOL)

Conteúdos

Soft Skills

Nos vídeos, você assistirá **tutoriais que agregarão conhecimento de habilidades comportamentais** para você evoluir sua carreira.

Foras de Série

Aqui você conhece as **histórias inspiradoras de nomes relevantes do mercado empresarial** contando dicas profissionais valiosas.



Conteúdos

Conheça as principais habilidades procuradas pelas grandes empresas.

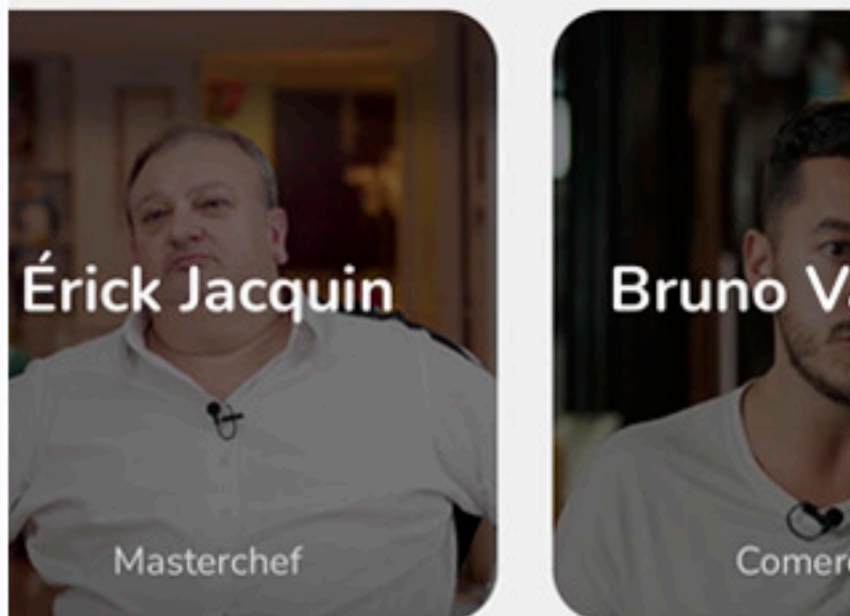


liga



Conteúdos

Conheça as principais habilidades procuradas pelas grandes empresas.



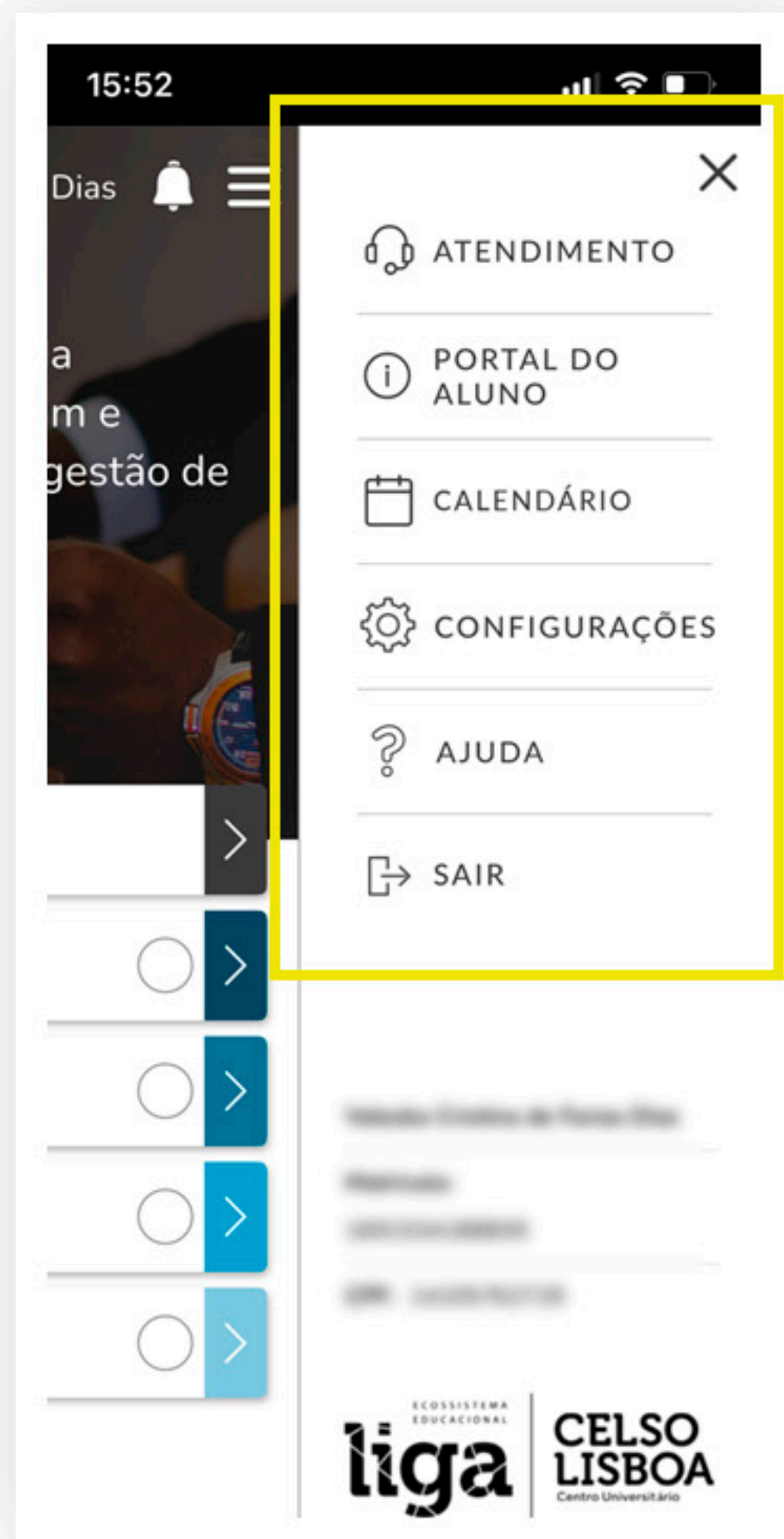
liga

Principais ferramentas de aprendizagem

Liga Online (LOL)

Menu

Ao acessar um de seus projetos, você verá o **menu no canto superior direito da sua tela**



- **Atendimento:** se precisar falar com a Celso, clique aqui para escolher a área, serviço e a sua solicitação
- **Portal do Aluno:** acesse o Portal do Aluno diretamente do Liga Online
- **Configurações:** faça alterações no seu perfil ou de senha para login na plataforma
- **Ajuda:** ficou com dúvidas sobre a plataforma ou informação? escolha a opção "Aluno" e selecione o tópico que precisa de ajuda.
- **Notificações:** clique no ícone de sino para ler as mensagens enviadas pelo seu professor

Principais ferramentas de aprendizagem

Liga Online (LOL)

Interações

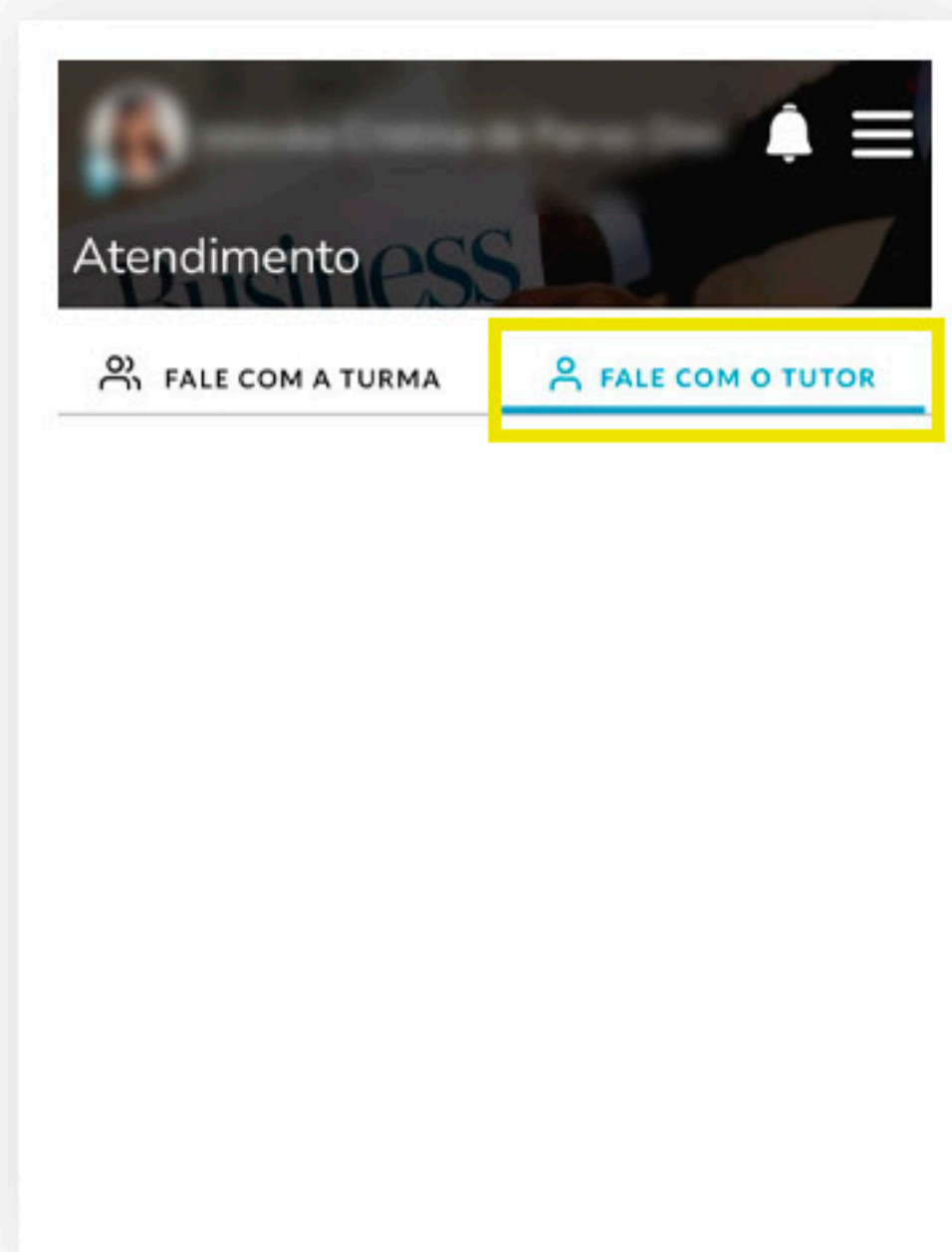
Participe de **discussões com sua turma sobre conteúdos do seu curso e tire dúvidas com o seu Tutor** sobre assuntos a respeito da sua aprendizagem.

Para falar com o Tutor

- 1 | Acesse o projeto que desejar
- 2 | Clique em Interações
- 3 | Depois em Fale com o Tutor
- 4 | Escolha o tema da sua pergunta
- 5 | Digite sua dúvida e envie

Para falar com a turma

- 1 | Acesse o projeto que desejar
- 2 | Clique em Interações
- 3 | Depois em Fale com a Turma
- 4 | Escolha a fase ou conversa livre
- 5 | Digite sua mensagem e envie



Principais ferramentas de aprendizagem

Liga Online (LOL)

Eventos



🔍 TGA

Eventos

Conheça as principais habilidades procuradas pelas grandes empresas.

Educação Tecnologia

23
Set.

Online
Inscrito
Atividade complementar | 20H

**O Cenário Da Educação Superior
Desafios E oportunidades no
cenário atual do Brasil.**
23 Set., 2023 - 14 às 14

Saiba mais

Nesta área, você encontrará os eventos programados do semestre.

Eles são a sua oportunidade de explorar além das aulas, tornando seu **aprendizado mais interessante e abrangente.**

Ao clicar no "Saiba mais", você visualiza todos os eventos e poderá utilizar filtros para facilitar sua busca e encontrar exatamente o que procura.

Principais ferramentas de aprendizagem

Liga Online (LOL)

Como acessar as aulas ao vivo

Dentro das fases de cada projeto, você encontrará o link do Teams disponibilizado pelo seu tutor para as aulas ao vivo. Todos os alunos participam de câmera e microfone abertos, por isso, permita a solicitação do app para acessá-los.

As aulas começam na data e horário agendados pelo tutor. Para participar, basta estar logado com seu e-mail institucional e entrar pela equipe do Teams. Todas as aulas ficam gravadas caso você queira assistir novamente.

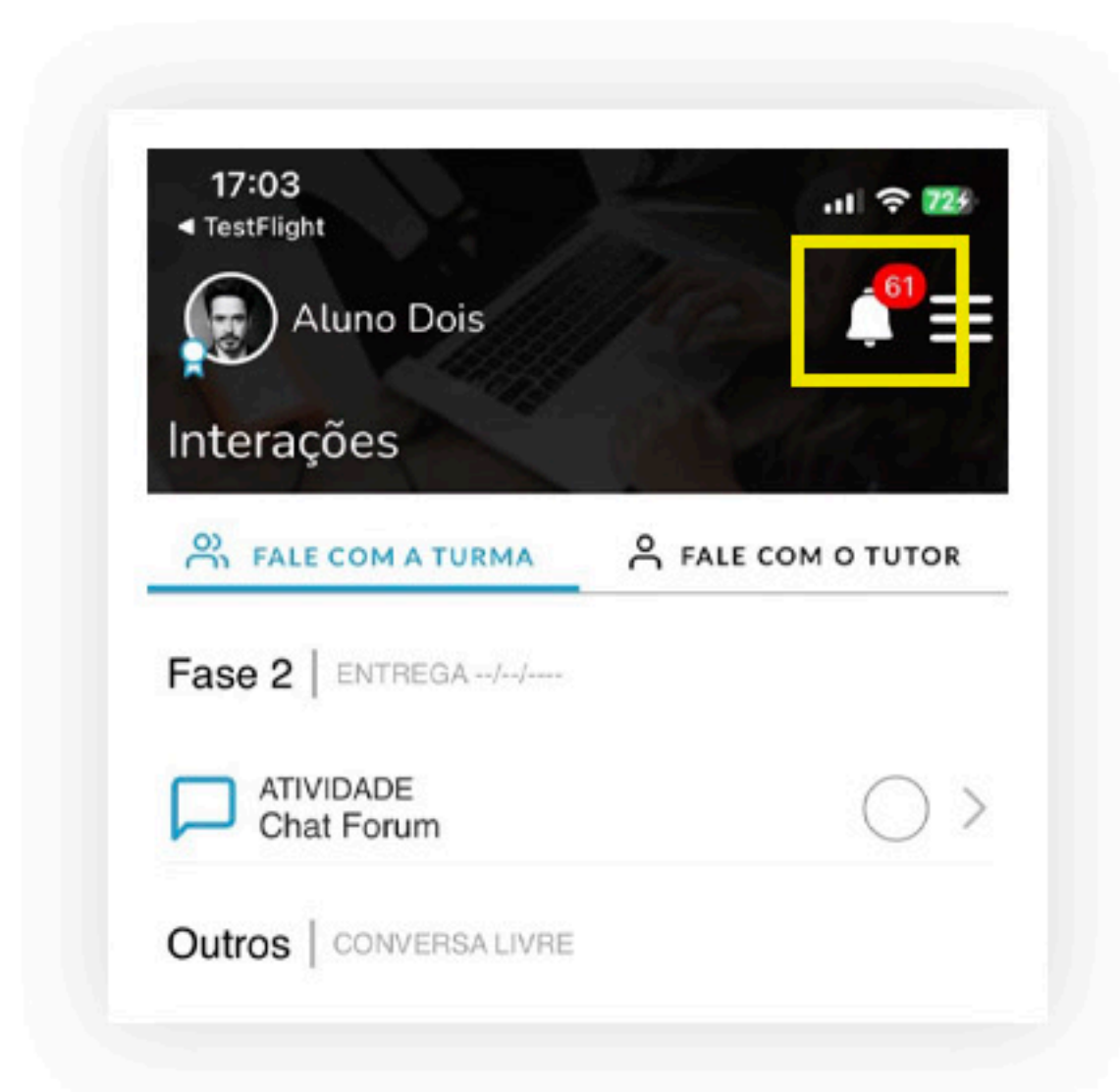
Atividades práticas

Além das aulas ao vivo no Liga Online – seu ambiente de estudos, todos os alunos da modalidade Flex realizam aulas práticas presenciais no campus ou outra atividade externa previamente agendada pelo professor de acordo com o **Calendário de Prática** publicado no respectivo projeto.

Notificações

No canto superior direito da tela, o sino representa as notificações.

Ao clicar no ícone, você será direcionado para as mensagens e avisos importantes.



Principais ferramentas de aprendizagem

Liga Online (LOL)

Como funciona o sistema de notas



Os projetos são divididos em 3 fases e a Entrega Final para que os tutores acompanhem a evolução do seu desempenho. Ao final do período, você precisa ter, pelo menos, a média 6.

Em cada fase, você seguirá um roteiro de atividades que contam com imagens, vídeos e quizzes que tornarão sua aprendizagem mais eficiente. Todas as atividades irão compor sua nota definitiva.

Veja na prática como funciona a pontuação de cada fase:

FASE 1:

Quiz: 0,5 pts
Entrega: 0,5 pts

FASE 2:

Quiz: 1 pts
Entrega: 1 pts

FASE 3:

Quiz: 1 pts
Entrega: 1 pts

ENTREGA FINAL:

Quiz: 2,5 pts
Entrega: 2,5 pts

Fique atento ao período de entregas de cada fase!

Principais ferramentas de aprendizagem

Microsoft Teams

O Teams é a plataforma oficial utilizada para suas aulas ao vivo. Com a nossa parceria com a Microsoft, você tem acesso gratuito para assistir suas aulas, além de conferir conteúdo compartilhado.

ACESSE O TEAMS

Login: E-mail institucional

Senha: Celso@123

No primeiro acesso será necessário criar uma senha pessoal para garantir a segurança da sua conta.

Para uma melhor experiência, por favor, não ative a autenticação de 2 fatores.



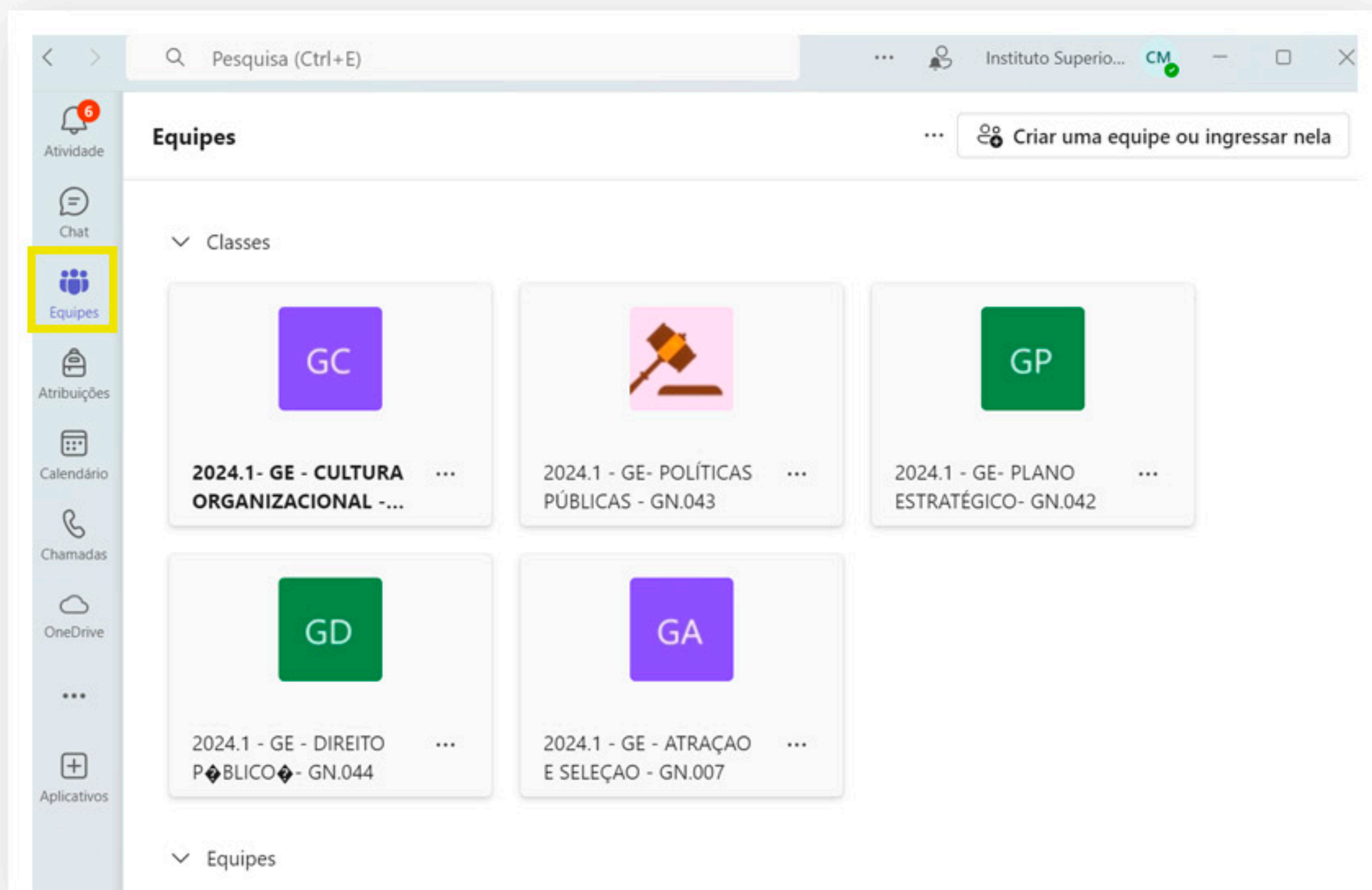
The screenshot shows the Microsoft Teams website homepage. At the top, there is a navigation bar with the Microsoft logo, 'Teams', and several menu items: 'Produtos', 'Recursos', 'Preços', 'Setores', 'Recursos', and 'Suporte'. On the right side of the navigation bar, there are two buttons: 'Baixar o Teams' and 'Entrar'. Below the navigation bar, there is a purple banner with the text 'Descubra as novidades do Copilot apresentadas no Microsoft Build 2024. [Leia o blog](#)'. The main content area features a large image of a Microsoft Teams meeting interface on a tablet, surrounded by colorful icons representing various features like emojis, a plus sign, and a chat window. To the left of the image, the text reads 'Prepare-se para o futuro do trabalho com o Microsoft Teams' and 'Transforme a maneira como você trabalha com recursos de IA de última geração e integre o mundo físico com o digital.' Below this text is a blue button labeled 'Baixe agora'.

Principais ferramentas de aprendizagem

Microsoft Teams

Minhas equipes

Aqui você encontrará os **grupos com seus professores e colegas de turma, acompanhará aulas ao vivo**, acessará conteúdo disponibilizado e poderá rever as aulas gravadas.

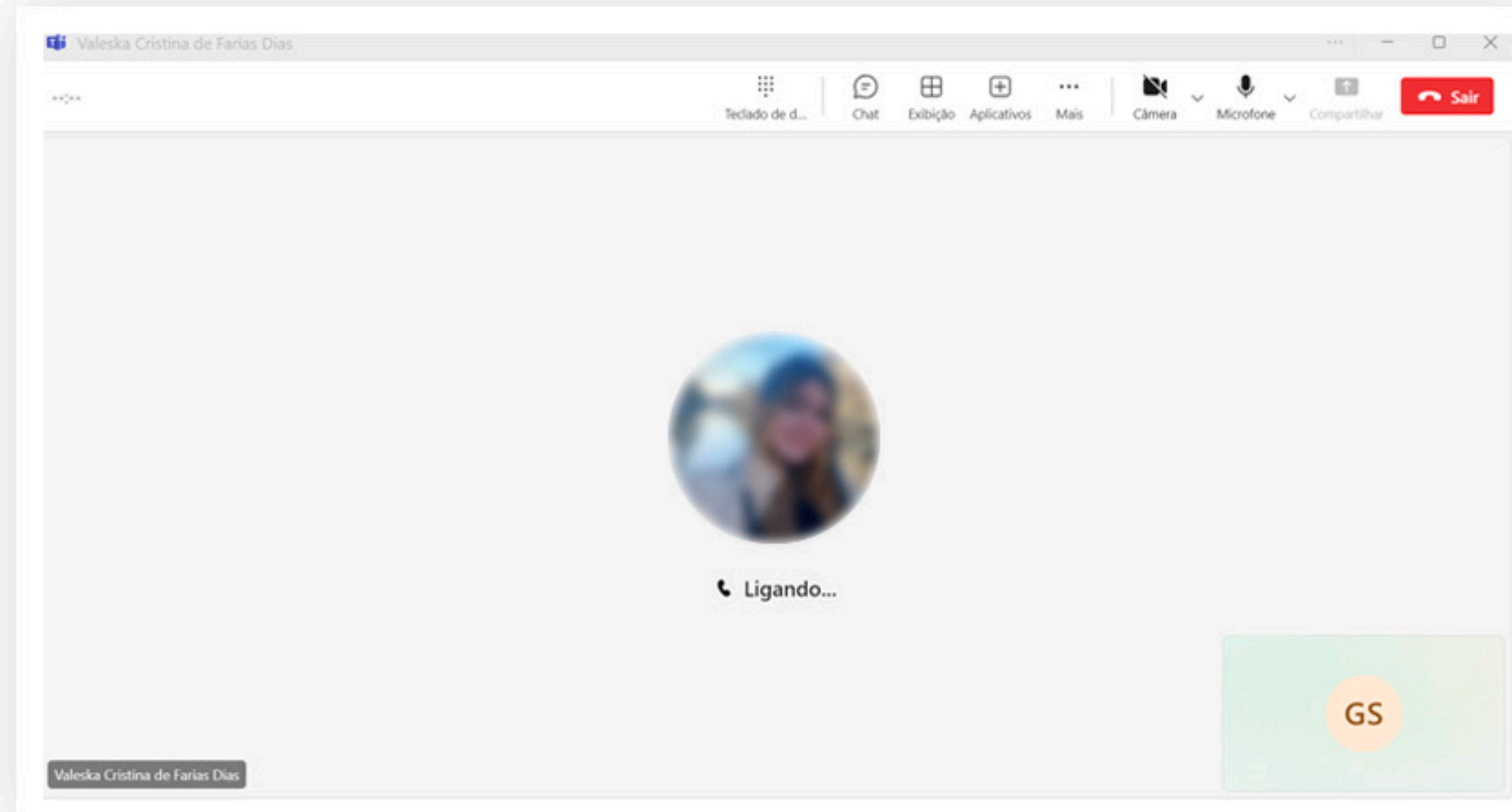


Principais ferramentas de aprendizagem

Microsoft Teams

Minhas aulas no Teams

O link das suas aulas estará disponível no seu calendário do Teams e no **Liga Online**. Antes de entrar na aula, o app solicitará o acesso ao microfone e e câmara, selecione a opção “permitir” em ambos os casos.



Informações Acadêmicas

Conheça nossos coordenadores



Wesley Barros

Farmácia, Biologia
e Biomedicina



**Marcelo
Crespo Pereira**

Coordenação de Esportes



Ana Silvia Lopes

Enfermagem (Interina) e
Coord. de Estágio em Enfermagem



Diego Barros

Coordenação de
Laboratórios e Operações



Ana Botelho

Coordenação de Pesquisa



Débora Sampaio

Coordenadora do SPA



**Ana Cristina Lopes
Gloria Barreto**

Educação Física



**Luiz Claudio
Moraes**

Teologia



Adriano Lauro

Engenharias e
Escola de Tecnologia

Informações Acadêmicas

Conheça nossos coordenadores



**Karina Lisboa e
João Pallottino**

Escola de Artes



**Cesar Gomes
de Sá**

Escola de Direito



Saraa César Mól

Escola de Formação de
Professores e Artes Cênicas (Flex)



**Alexander de
Araújo Lima**

Escola de Negócios



**Rita de Cassia
Borges Lima**

Estética e Cosmetologia



**Thiago Urgal
Pañtaleão**

Fisioterapia



**Glauca de
Melo Reis**

Medicina Veterinária



**Juliana Pandini
Castelpoggi**

Nutrição



**Raquel Staerke
Calvano Gonçalves**

Psicologia

Informações Acadêmicas

Conheça nossos coordenadores



Carol Fontenelle
Escola de Comunicação Social



Andreia Lima
Serviço Social



Vanessa Lacerda
Reitoria

Informações Acadêmicas

Calendário Acadêmico

Não perca nenhum detalhe do seu semestre! Acesse o seu Calendário Acadêmico e **fique por dentro do seu período letivo, prazos de entrega dos projetos e eventos acadêmicos.**

Para conferir o cronograma completo, faça login no Portal do Aluno e siga o passo a passo:

Menu Principal > Central do Aluno > Calendário Acadêmico

ACESSE O PORTAL DO ALUNO

GRADUAÇÃO DIGITAL E FLEX

Calendário Acadêmico

JULHO

- 08/07 a 11/09 Início do período para solicitação de Mudança de curso. (Transferência interna - Curso)
- 08/07 a 11/09 Início do período para solicitação de revisão de isenção - Veteranos 1ª solicitação
- 08/07 a 11/09 Período de inclusão de projeto pendente - Portal do aluno

AGOSTO

- 07/08 Início do período letivo
- 07/08 Aula Inaugural
- 07/08 Conhecendo os meus projetos
- 07/08 Início da Fase 1
- 28/08 Último dia de Matrícula

SETEMBRO

- 02/09 a 06/09 Semana de Encontro ao vivo - Fase 1
- 09/09 a 16/09 Avaliação dos alunos Fase 1 - Grupo 1 (Engenharías e Tecnologia e Gestão)
- 12/09 a 19/09 Avaliação dos alunos Fase 1 - Grupo 2 (Demais Cursos)
- 17/09 a 27/09 Período de Feedback e Publicação das Notas da Fase 1 - Grupo 1 (Engenharia e Tecnologia e Gestão)
- 20/0 a 30/09 Período de Feedback e Publicação das Notas da Fase 1 - Grupo 2 (Demais Cursos)
- 23/09

OUTUBRO

- 01/10 a 01/11 Avaliação Institucional CPA
- 07/10 a 11/10 Semana de Encontro ao vivo - Fase 2
- 14/10 a 21/10 Avaliação dos Alunos Fase 2 - Grupo 1 (Engenharías e Tecnologia e Gestão)
- 17/10 a 24/10 Avaliação dos Alunos Fase 2 - Grupo 2 (Demais Cursos)
- 22/10 a 01/11 Período de Feedback e Publicação das Notas da Fase 2 Grupo 1 (Engenharia e Tecnologia e Gestão)
- 25/10 a 04/11 Período de Feedback e Publicação das Notas da Fase 2 - Grupo 2 (Demais)
- 22/10 Início da Fase 3

NOVEMBRO

- 04/11 a 09/11 Semana de Encontro ao vivo - Fase 3
- 11/11 a 21/11 Avaliação dos alunos Fase 3 - Grupo 1 Grupo 1 (Engenharías e Tecnologia e Gestão)
- 14/11 a 25/11 Avaliação dos alunos Fase 3 - Grupo 2 (Demais Cursos)
- 22/11 a 02/12 Período de Feedback e publicação das notas da Fase 3
- 26/11 a 06/12 Período de Feedback e publicação das notas da Fase 3

DEZEMBRO

- 02/12 a 09/12 Período de avaliação presencial - Entrega do projeto final e envio na plataforma Grupo 1 (Engenharías e Tecnologia e Gestão)
- 05/12 a 12/12 Período de avaliação presencial - Entrega do projeto final e envio na plataforma Grupo 2 (Demais Cursos)
- 10/12 a 20/12 Período de Feedback - Avaliação final e publicação das notas - Grupo 1 (Engenharia e Tecnologia e Gestão)
- 13/12 a 23/12 Período de Feedback - Avaliação final e publicação das notas - Entrega do projeto final e envio na plataforma - Grupo 2 (Demais)
- 23/12 Término do Semestre Letivo

*Imagens meramente ilustrativas

Fale com a gente!

Para atender você rapidamente e de maneira eficiente, conte com os tickets no Portal do Aluno, Liga Online e nossos outros canais de atendimento.

Ticket de atendimento

Dúvidas ou surgiu algum problema? Detalhe sua situação em um ticket com o máximo de informações para o Time de Atendimento poder analisar e resolver da melhor forma.

No Portal do Aluno

ACESSE O PORTAL DO ALUNO

- 1 | No menu superior esquerdo, clique em **Central do Aluno**
- 2 | Escolha **Atendimento** e preencha todos os campos do formulário
- 3 | **Aguarde o retorno** da solicitação através do e-mail

CELSO LISBOA
Centro Universitário

Formulário de Atendimento

Este é o nosso canal de atendimento.

Basta preencher os campos abaixo, descrever sua solicitação de forma detalhada e clicar em enviar.

Sua mensagem abrirá um ticket de atendimento e você poderá acompanhar por e-mail.

Fique atento! É importante selecionar o serviço correto para garantir a eficiência do seu atendimento.

Nome: IAGO DELESSANDRO MATASSOLI CARVALHO

E-mail: IAGOMATASSOLI2001@GMAIL.COM

Escolha uma Área*

-- selecione uma área --

Escolha um Serviço*

Fale com a gente!

Ticket de atendimento

No App Portal Celso

- 1| Na tela inicial, **acesse o menu Acadêmico**
- 2| Escolha a opção **Atendimento**, preencha o formulário e envie
- 3| **Aguarde o retorno** da solicitação através do e-mail

No Liga Online (LOL)

- 1| Clique no seu **projeto** e, depois, no **menu superior direito**
- 2| Escolha **Atendimento** e preencha os campos do formulário
- 3 | **Aguarde o retorno por e-mail ou acompanhe o status** na aba **Atendimentos Anteriores**

Formulário de Atendimento

Este é o nosso canal de atendimento.

Basta preencher os campos abaixo, descrever sua solicitação de forma detalhada e clicar em enviar.

Sua mensagem abrirá um ticket de atendimento e você poderá acompanhar por e-mail.

Fique atento! É importante selecionar o serviço correto para garantir a eficiência do seu atendimento.

Nome: IAGO DELESSANDRO MATASSOLI CARVALHO
E-mail: IAGOMATASSOLI2001@GMAIL.COM
Curso:

MBA EXECUTIVO EM NEGÓCIOS E MARKETIN

Escolha uma Área*

-- seleccione uma área --

Escolha um Serviço*

Selecione um Atendimento*

▼
🎧 ATENDIMENTO

Novo atendimento
▲

Escolha a área

Selecione aqui

Escolha o seu serviço

Selecione aqui

Solicitação de atendimento

Selecione aqui

Digite aqui sua mensagem

Anexar arquivo

ENVIAR

Atendimentos anteriores
▼

Fale com a gente!

WhatsApp

Precisa de ajuda ou tirar dúvidas com o Time da Celso?
Entre em contato através do WhatsApp.



WHATSAPP DE ATENDIMENTO

Horário de atendimento:

- Segunda a sexta, das 8h às 20h

Central de Atendimento

Se precisar de atendimento presencial, você pode contar com um espaço que reúne os principais setores de atendimento em um só lugar.

Onde: Pátio principal, na R. Vinte de Quatro de Maio, 797 - Engenho Novo

Horário de Atendimento:

- Segunda a sexta, das 8h às 20h
- Sábado, das 8h às 13h

Nosso site

CELSOLISBOA.EDU.BR

Redes sociais



A sua **melhor**
experiência de
aprendizado
começa agora!